



Branchenverband
Cannabiswirtschaft e.V.

Medizinalcannabis in Deutschland: Übersicht in Zahlen

ELEMENTE

Materialien zur Cannabiswirtschaft
Band 8

Inhaltsverzeichnis

Häufigste Anwendungsgebiete bei den Fällen mit Kostenerstattung durch die Krankenkasse.....	5
Umsatz der cannabishaltigen Zubereitungen pro Monat	5
Importmengen seit Inkrafttreten des Gesetzes zur Änderung betäubungsmittelrechtlicher und anderer Vorschriften März 2017	6
Importmengen nach Fertigarzneimittel und Zubereitung seit Inkrafttreten des Gesetzes zur Änderung betäubungsmittelrechtlicher und anderer Vorschriften März 2017	6
Anzahl der Verordnungen von Medizinalcannabis in der Apotheke pro Quartal nach Arzneimittelgruppe	7
Abgabepreis Medizinalcannabis in der Apotheke pro Quartal nach Arzneimittelgruppe.....	7
Preise für 1000 mg THC im Vergleich - Beispielhafte Darstellung	8
Medizinalcannabisproduktion in Deutschland - Planmenge je Quartal.....	8
Genehmigungsquoten der Kostenerstattungsanträge je Bundesland am Beispiel von BARMER-Versicherten	9
Anträge auf Medizinalcannabis je Bundesland am Beispiel von BARMER-Versicherten	9
Nebenwirkungen von Dronabinol (THC) und Cannabidiol-haltigen Cannabisarzneimitteln im Vergleich	10
Gründe für die Beendigung einer Therapie mit Medizinalcannabis vor Ablauf eines Jahres	11
Abbruchquote bei Cannabisarzneimitteln im Vergleich zu herkömmlichen Arzneimitteln	11
Prozentualer Anteil der Facharztbezeichnungen bei Verordnung von Medizinalcannabis	12
Symptomatiken in prozentualen Anteilen bei den Behandelten, welchen Dronabinol, Cannabisblüten, Sativex oder Cannabisextrakt verordnet wurde	12
Entwicklung der durch das INCB bestätigten Höchstmenge für Medizinalcannabisimporte in kg nach Deutschland.....	13
Gesamtbruttoumsätze durch die GKV's	13

Redaktionelle Anmerkung:

Dieser Band der ELEMENTE soll künftig in unregelmässigen Abständen aktualisiert werden. Für kommende Auflagen

freuen wir uns über Hinweise unter kontakt@cannabiswirtschaft.de

Die erste Version V 1.0 ist am 20.02.2021 erschienen.

Die zweite Version V 1.2 ist am 22.02.2021 erschienen.

Impressum:

ELEMENTE - Materialien zur Cannabiswirtschaft
Schriftenreihe des Branchenverband Cannabiswirtschaft e.V.
(BvCW)

Herausgeber: BvCW e.V., Marienstr. 30, 10117 Berlin

Verantwortlich: Jürgen Neumeyer

Band: 8 - V 1.3 - Medizinalcannabis in Deutschland: Übersicht in

Zahlen - Branchenverband Cannabiswirtschaft e.V.

Redaktionsschluss: 17.05.2021



Sorten an Medizinalcannabis (Blüten)
Verfügbar in Deutschland, Importware
09/19-07/20, Quelle: BT Drs. 19/22651

47

Ablehnungsquote der Kostenerstattungsanträge bei den
gesetzlichen Krankenversicherungen
09/2020, Quelle: BT Drs. 19/22651

40%

2600 kg

Vorgesehene Produktionsmenge
an Medizinalcannabis p.a.
03/2020, Quelle: BT Drs. 19/18292

Mögliche Erhöhung des Jahresplanbedarfs
der Produktionsmengen und Lieferung an
Medizinalcannabis in Deutschland
09/2020, Quelle: BT Drs. 19/22921

150%

20-25%

aller Cannabispatienten zahlen ihr Rezept selbst oder bekommen
eine Erstattung durch eine Private Krankenkasse
04/2020, nicht-repräsentative Hochrechnung BvCW nach
Apothekerbefragung

durchschnittlicher Ankaufspreis der
Cannabisagentur bzw. BfArM gegenüber
den Produzenten
12/2020, Quelle: BT Drs. 19/24986

2,20€

3

Anzahl der Medizinalcannabistypen aus
Deutscher Produktion
Geplant je Quartal, genauer siehe Diagramm
09/2020, Quelle: BT Drs. 19/22651

Durchschnittlicher Abgabepreis von cannabinoidhaltigen
Fertigarzneimitteln in der Apotheke pro Verordnung
75,5 Mio. € zu Lasten der GKV's, brutto, einschließlich Apothekerzuschläge,
Verordnungsvolumen: ca. 160 000 Verordnungen; 01-06/2020, Quelle: BT Drs. 19/24986

476€

87

Inhaber einer Importerlaubnis von medizinischem Cannabis
Zahl der tatsächlichen Firmen geringer: eine Firma kann Inhaber mehrerer Erlaubnisse sein
02/2021, Quelle: BT Drs. 19/27010

Aktuelle Jahreshöchstmenge aller Importeure der durch das BfArM
genehmigten Importe von Medizinalcannabis nach
Deutschland

02/2021, Quelle: BT Drs. 19/27010

191.090 kg

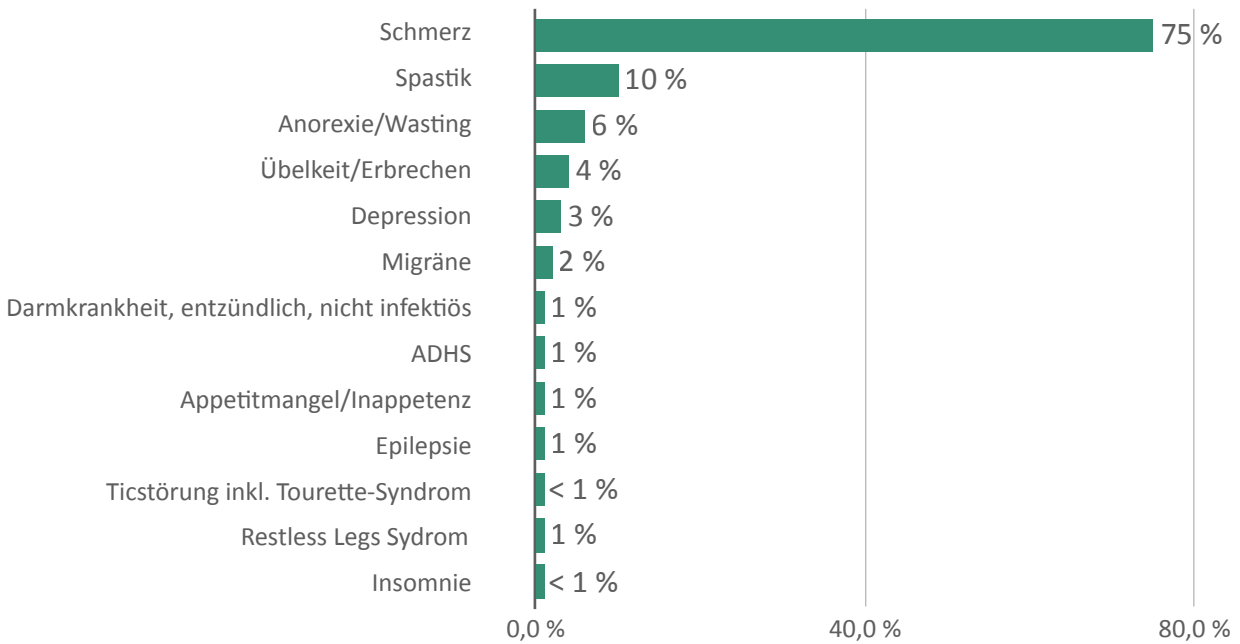
Vollständige Datensätze in der Begleiterhebung

Diagnosen: Siehe S.5

02/2021, Quelle: BT Drs. 19/27010

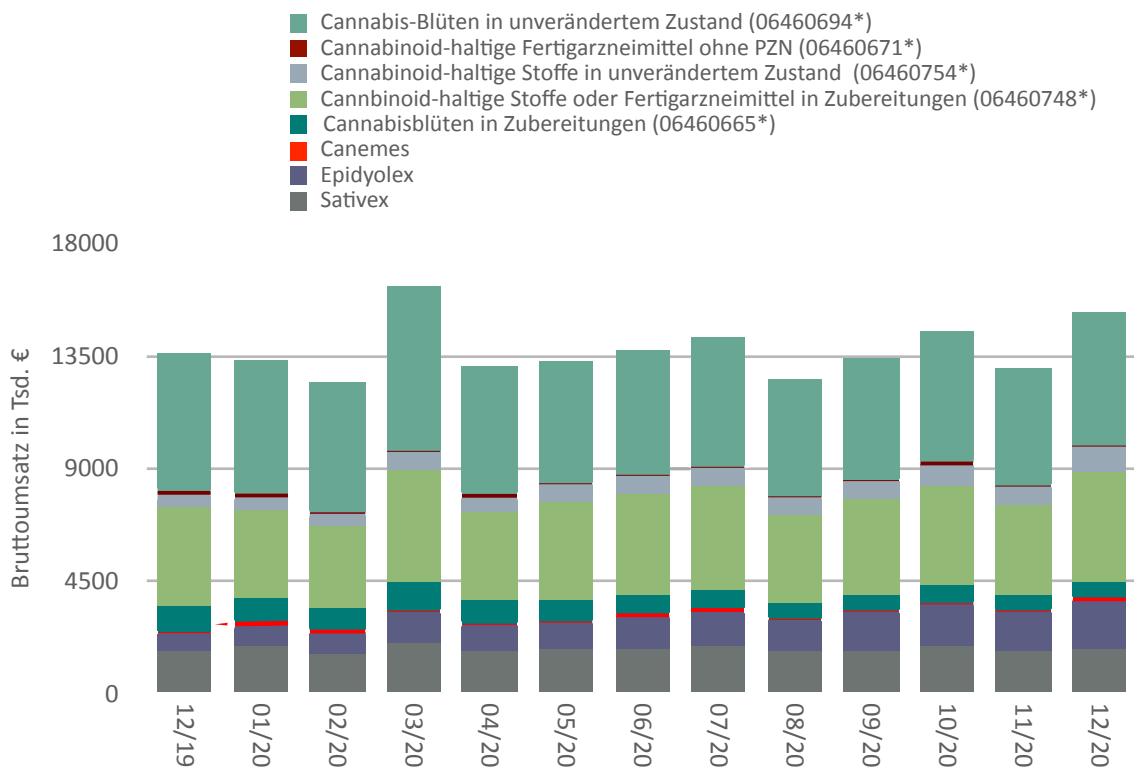
13.343

Häufigste Anwendungsgebiete bei den Fällen mit Kostenerstattung durch die Krankenkasse



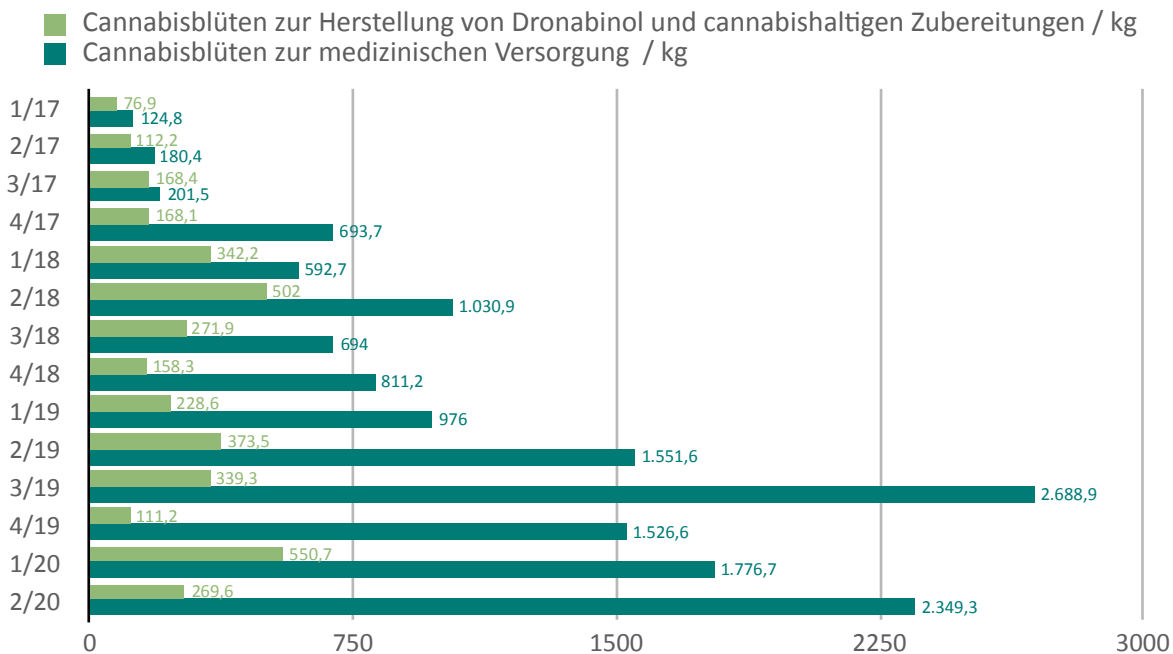
Grafik: BvCW; Stand: 02/2021 ; Quelle: BTDRs. 19/27010

Umsatz der cannabishaltigen Zubereitungen pro Monat



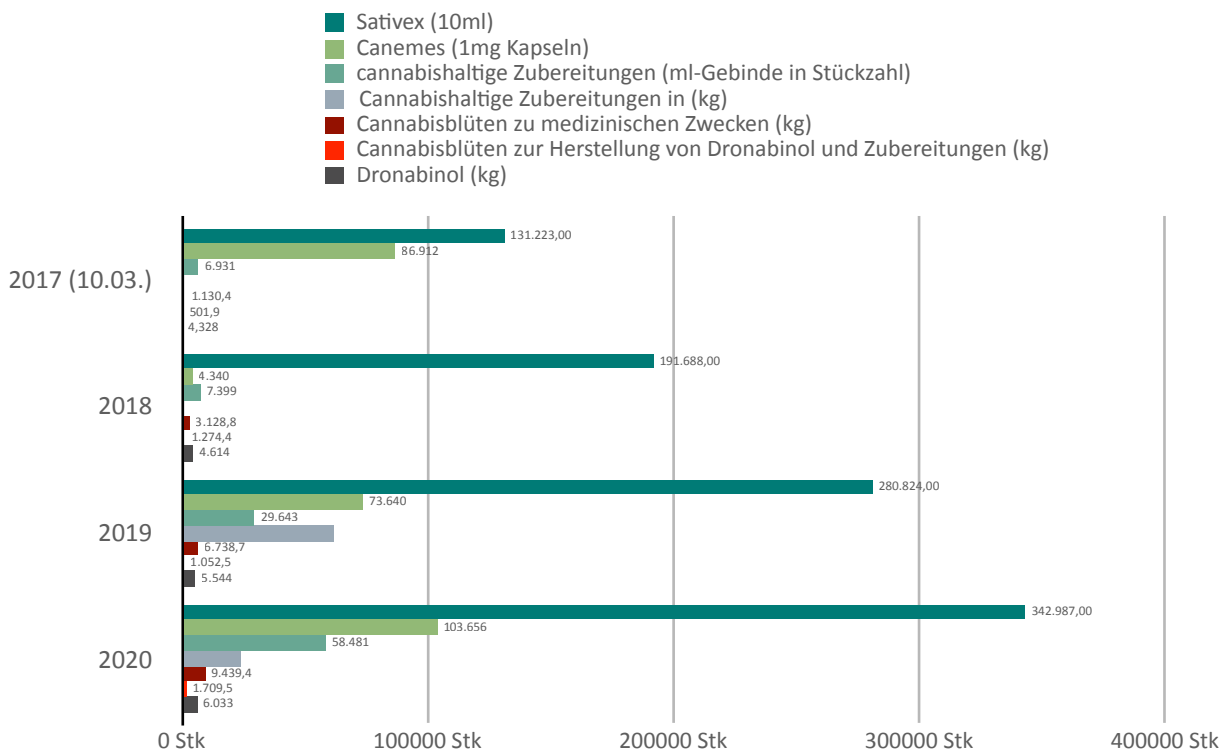
Grafik: BvCW; Quelle: GKV-Arzneimittel-Schnellinformation (GAmSi), Stand: 03/2021
* Sonder-PZN für cannabinoid-haltige Rezepturen

Importmengen seit Inkrafttreten des Gesetzes zur Änderung betäubungsmittelrechtlicher und anderer Vorschriften März 2017



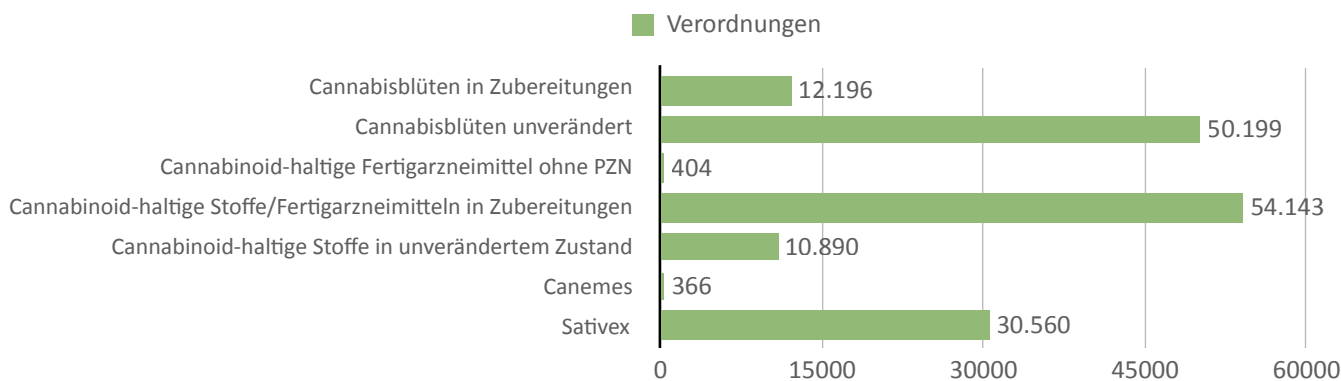
Grafik: BvCW; Quelle: Deutscher Bundestag (2020), Entwicklungen der Nutzung von Cannabis als Genussmittel sowie der medizinischen und gewerblichen Nutzung, Drucksache19/22651, <https://dipbt.bundestag.de/dip21/btd/19/226/1922651.pdf>

Importmengen nach Fertigarzneimittel und Zubereitung seit Inkrafttreten des Gesetzes zur Änderung betäubungsmittelrechtlicher und anderer Vorschriften März 2017



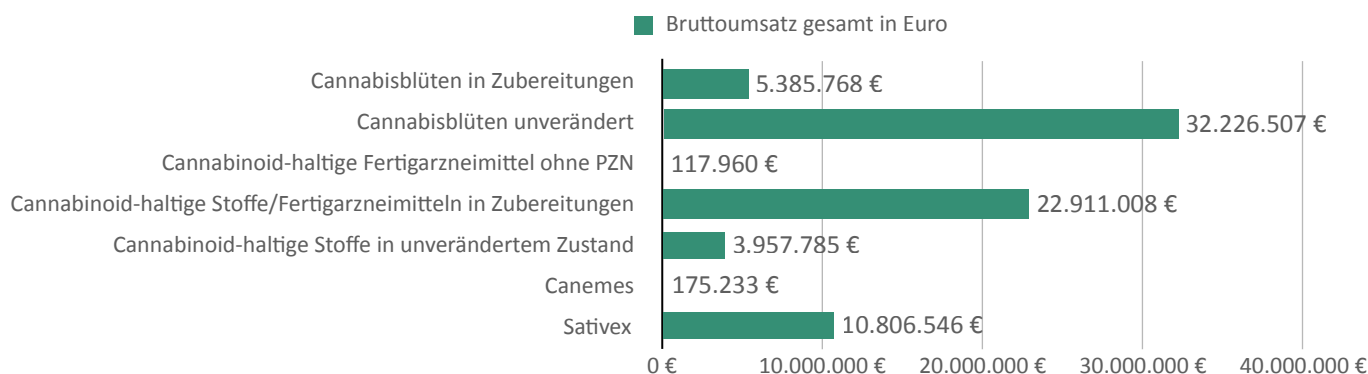
Grafik: BvCW; Stand: 02/2021; Quelle: BT Drs. 19/27010

Anzahl der Verordnungen¹ von Medizinalcannabis in der Apotheke pro Quartal nach Arzneimittelgruppe

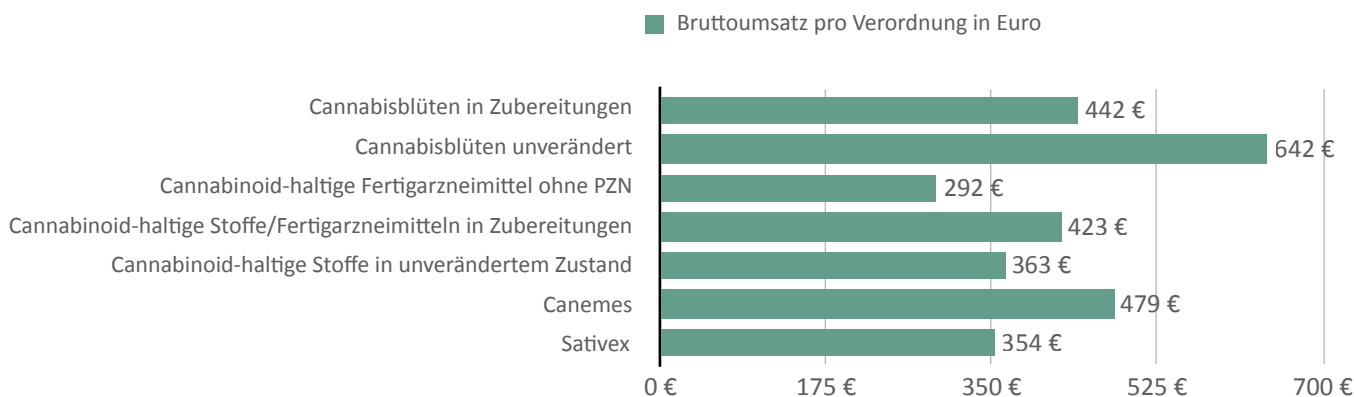


Grafik: BvCW; Quelle: Deutscher Bundestag (2020), Preisgefüge von Medizinalcannabis aus deutschem Anbau, Bundestagsdrucksache 19/24986, <https://dip21.bundestag.de/dip21/btd/19/249/1924986.pdf>

Abgabepreis Medizinalcannabis in der Apotheke pro Quartal nach Arzneimittelgruppe

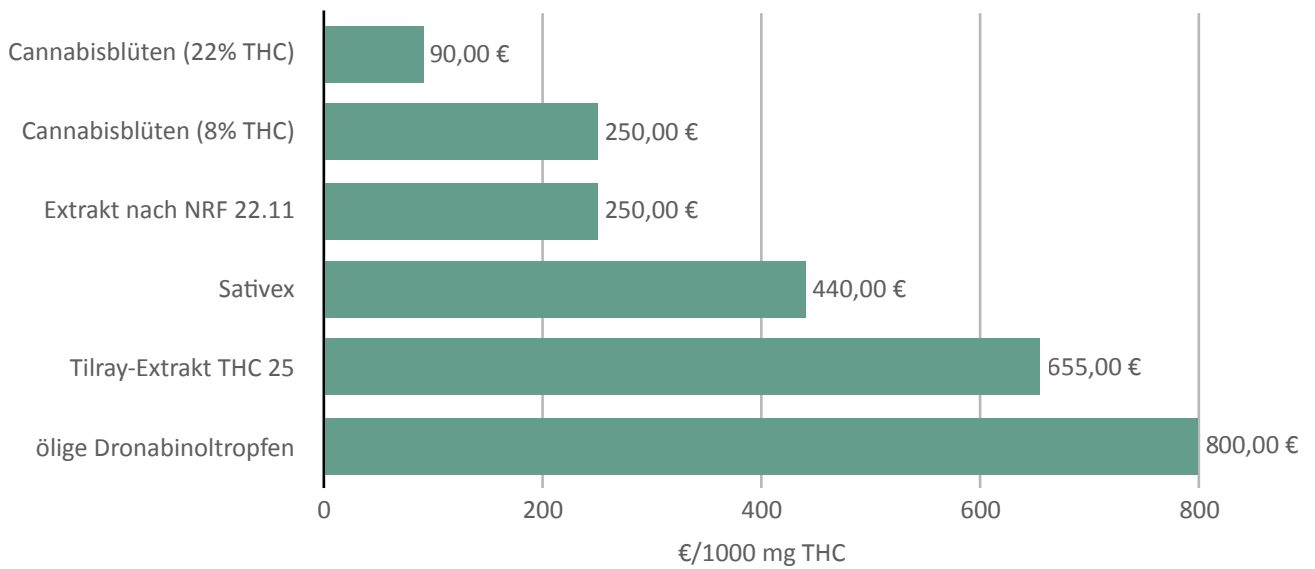


Grafik: BvCW; Quelle: Deutscher Bundestag (2020), Preisgefüge von Medizinalcannabis aus deutschem Anbau, Bundestagsdrucksache 19/24986, <https://dip21.bundestag.de/dip21/btd/19/249/1924986.pdf>



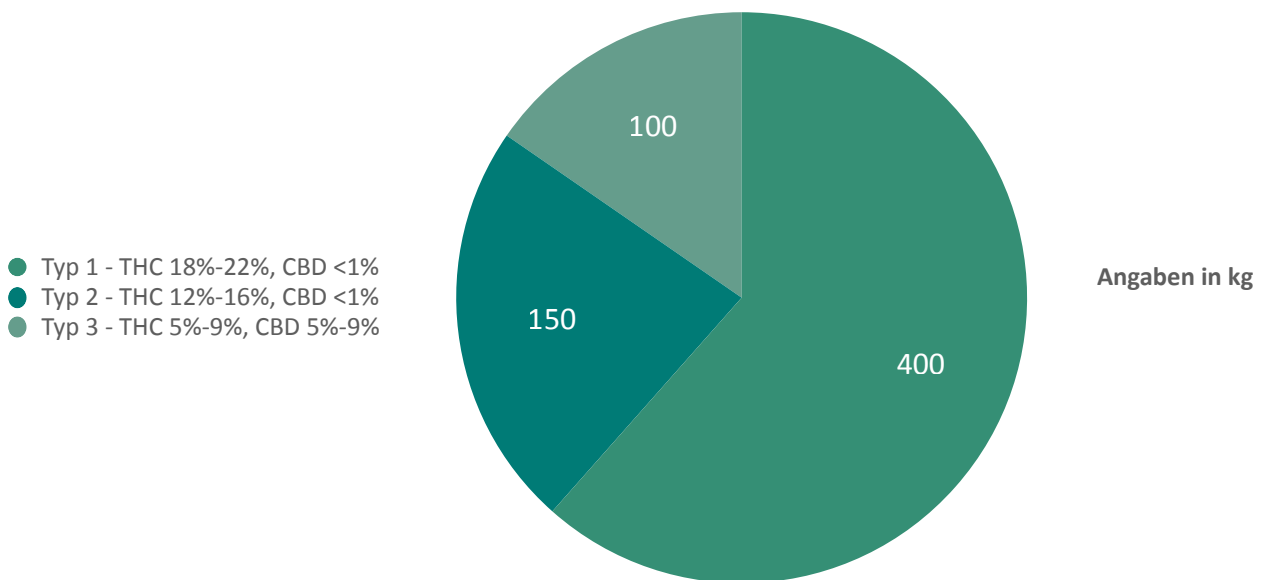
Grafik: BvCW; Quelle: Deutscher Bundestag (2020), Preisgefüge von Medizinalcannabis aus deutschem Anbau, Bundestagsdrucksache 19/24986, <https://dip21.bundestag.de/dip21/btd/19/249/1924986.pdf>

Preise für 1000 mg THC im Vergleich - Beispielhafte Darstellung



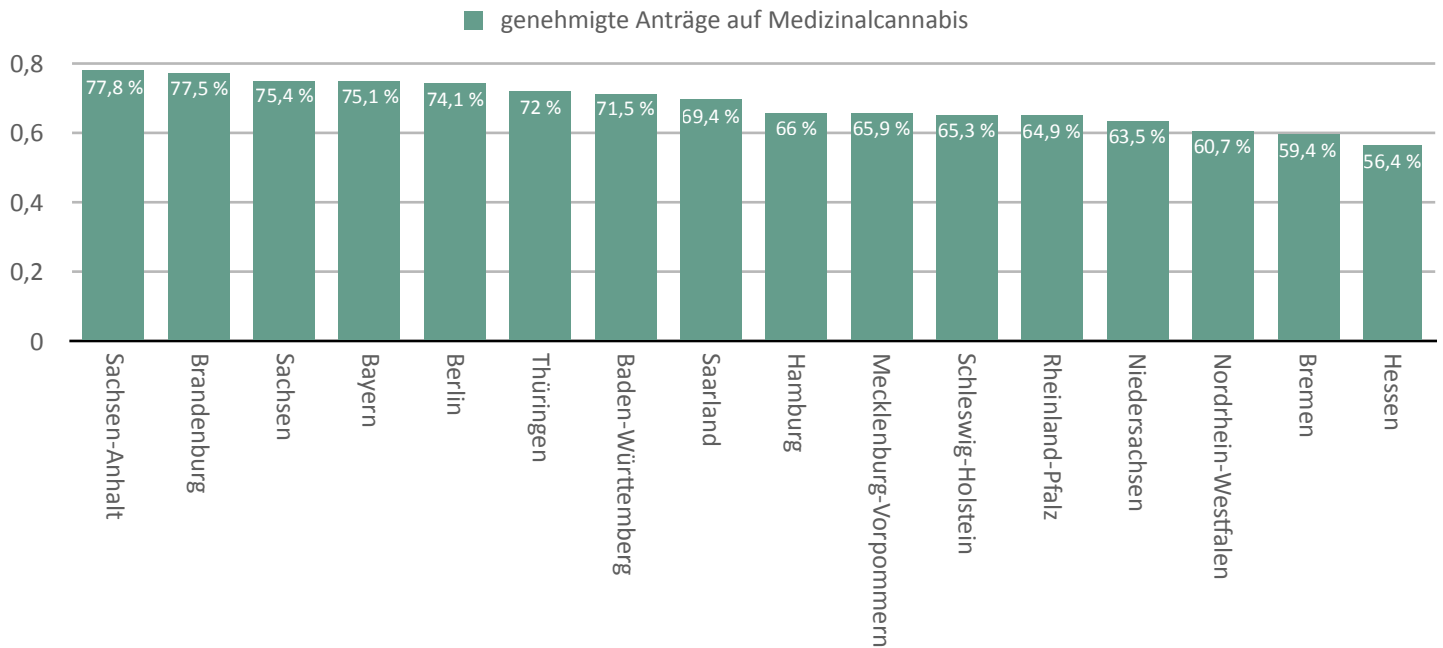
02/2021, Grafik: BvCW, Quelle: Arbeitsgemeinschaft Cannabis als Medizin e.V. (2021, 28. Januar).
ACM-Magazin 2021. Abgerufen von <https://www.arbeitsgemeinschaft-cannabis-medizin.de/magazin/>

Medizinalcannabisproduktion in Deutschland - Planmenge je Quartal



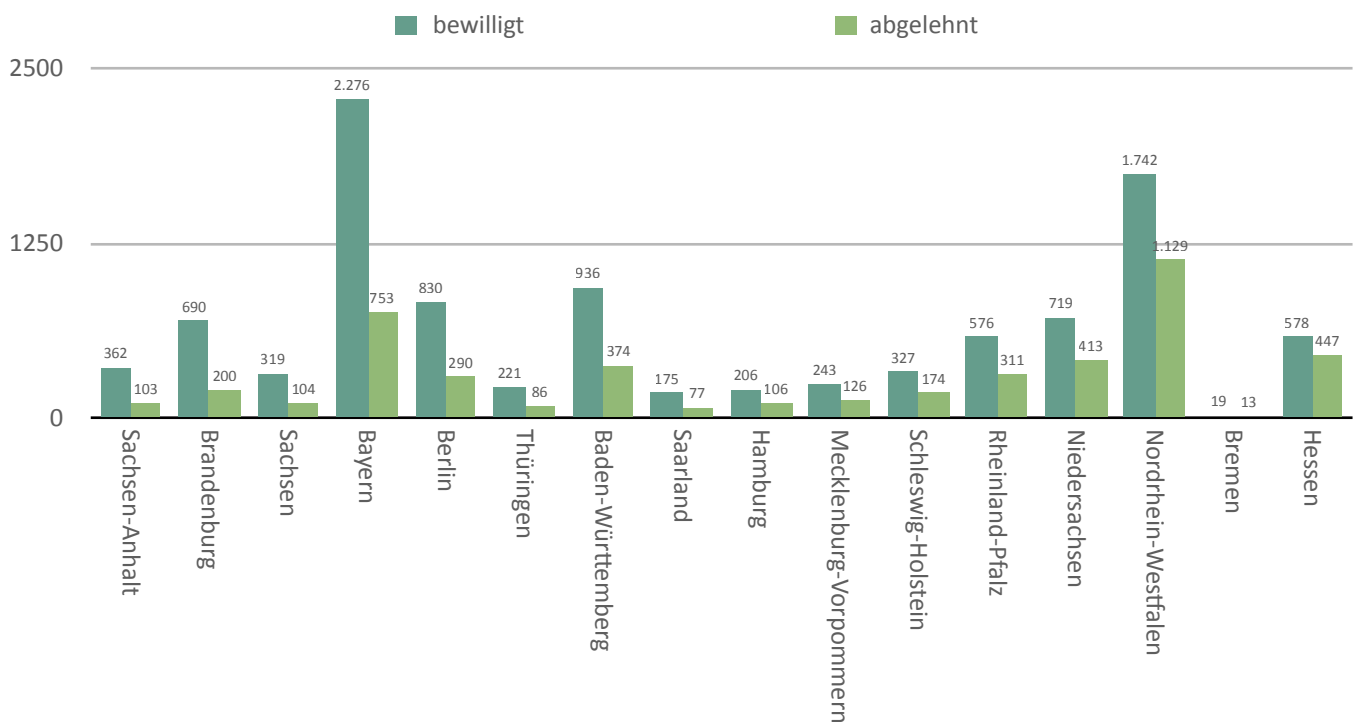
Grafik: BvCW; Quelle: Deutscher Bundestag (2020),
Entwicklungen der Nutzung von Cannabis als Genussmittel
sowie der medizinischen und gewerblichen Nutzung,
Drucksache19/22651, <https://dipbt.bundestag.de/dip21/btd/19/226/1922651.pdf>

Genehmigungsquoten der Kostenerstattungsanträge je Bundesland am Beispiel von BARMER-Versicherten



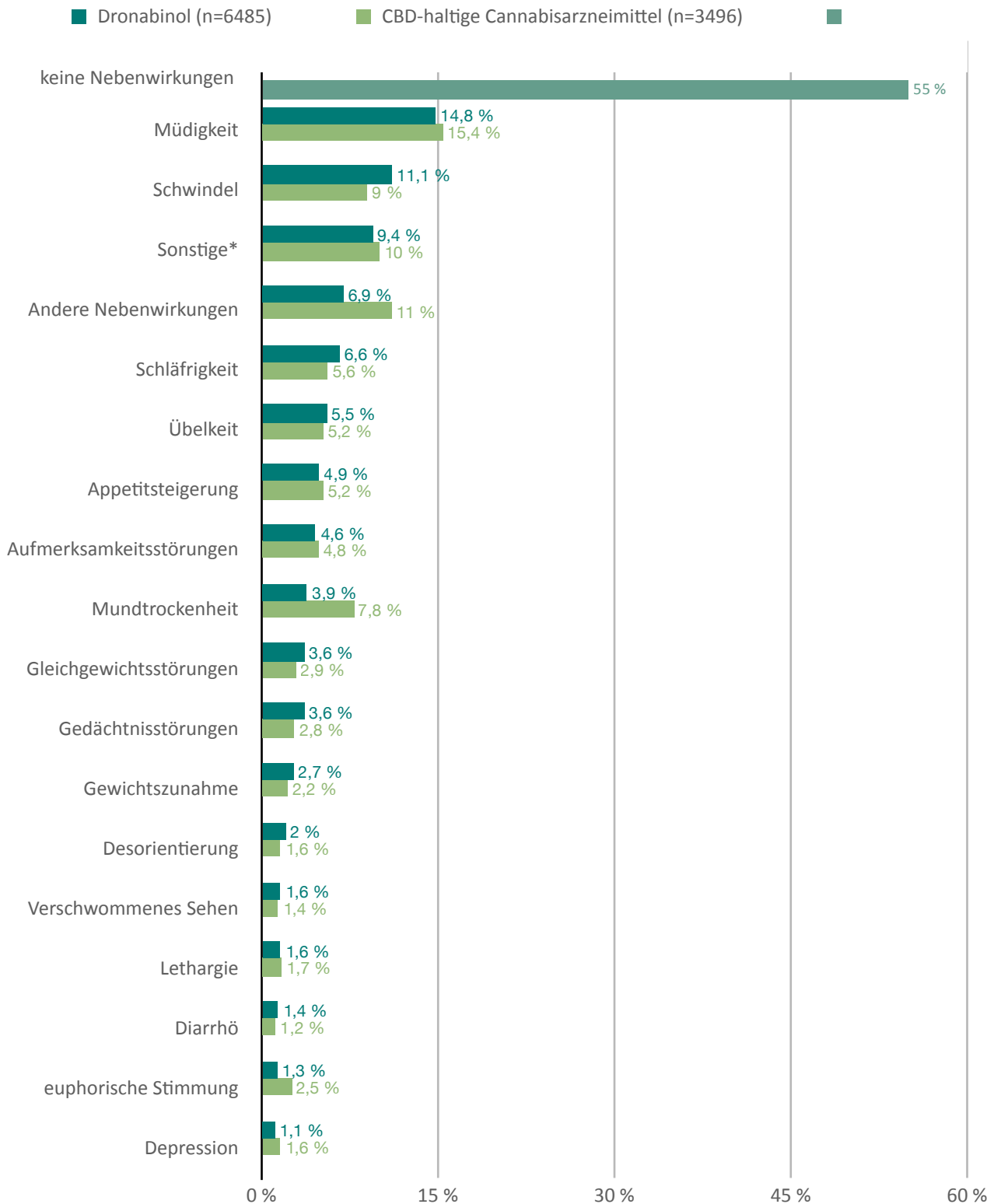
Grafik: BvCW; Quelle: Barmer (2020), Drei Jahre Cannabis-Gesetz – Mehr als zwei Drittel der Anträge werden bewilligt, <https://www.barmer.de/blob/225242/2f0feac96c2d7f905b3c0ac9f1f63c3e/data/dl-grafik-cannabis3.jpg>

Anträge auf Medizinalcannabis je Bundesland am Beispiel von BARMER-Versicherten



Grafik: BvCW; Quelle: Barmer (2020), Drei Jahre Cannabis-Gesetz – Mehr als zwei Drittel der Anträge werden bewilligt, <https://www.barmer.de/blob/225240/6781b8803869381bf50798acd2580567/data/dl-grafik-cannabis2.jpg>

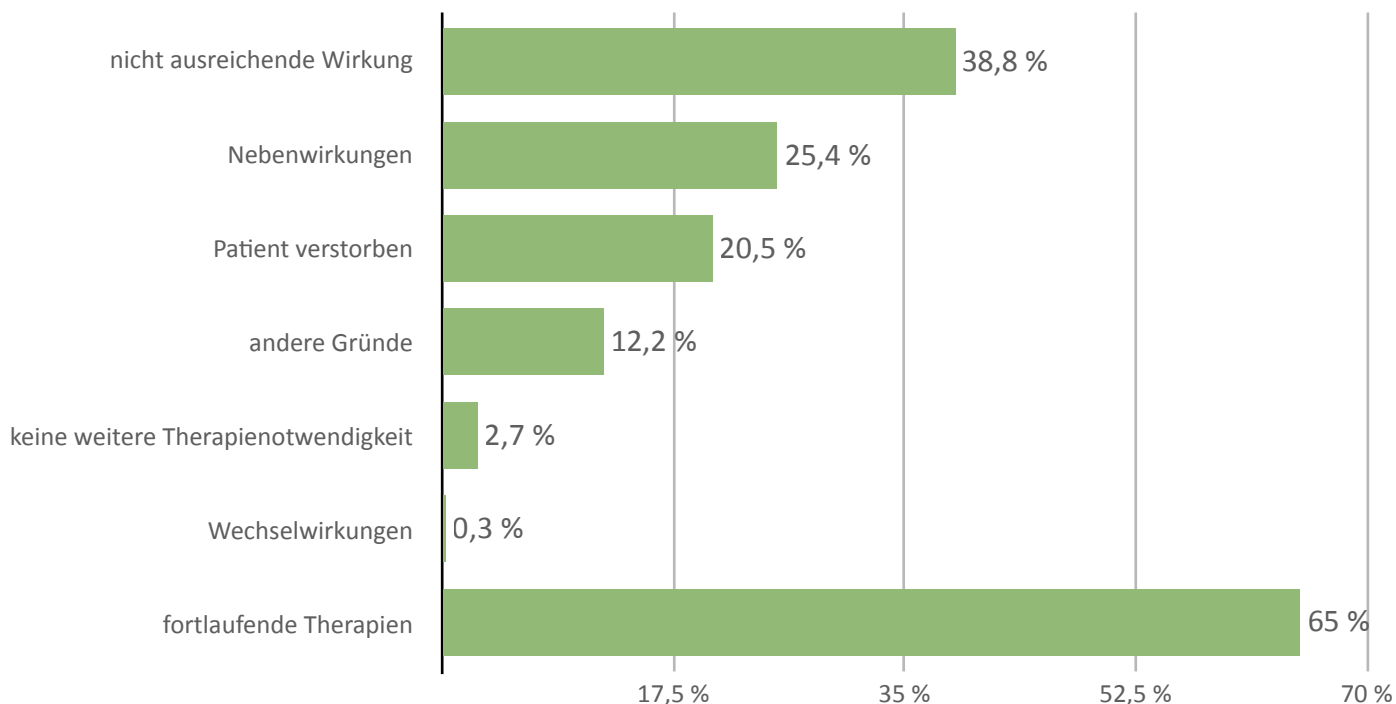
Nebenwirkungen von Dronabinol (THC) und Cannabidiol-haltigen Cannabisarzneimitteln im Vergleich



* Zusammenfassung aller Nennungen mit einer Häufigkeit von jeweils unter 1%: Erbrechen, Konstipation, Tachykardie, Palpitationen, Hypotonie, Halluzinationen, Sinnestäuschungen, Kopfschmerzen, Angst/Ängste/Panik/Alpträume, Hypertonie, Dysarthrie, Wahnvorstellungen, Allergien/Hautausschlag, Schwitzen, Dissoziation, Unruhe, Benommenheit, Suizidgedanken, Aggressivität, Husten, Konzentrationsstörungen, Sucht/Abhängigkeit/Missbrauch/Abusus, Wesenveränderung

Grafik: BvCW; Stand: 02/2021; Quelle: Schmidt-Wolf, Cremer-Schaeffer. (2021). P. 3 Jahre Cannabis als Medizin – Zwischenergebnisse der Cannabisbegleiterhebung. *Bundesgesundheitsbl* (2021). <https://link.springer.com/article/10.1007/s00103-021-03285-1>

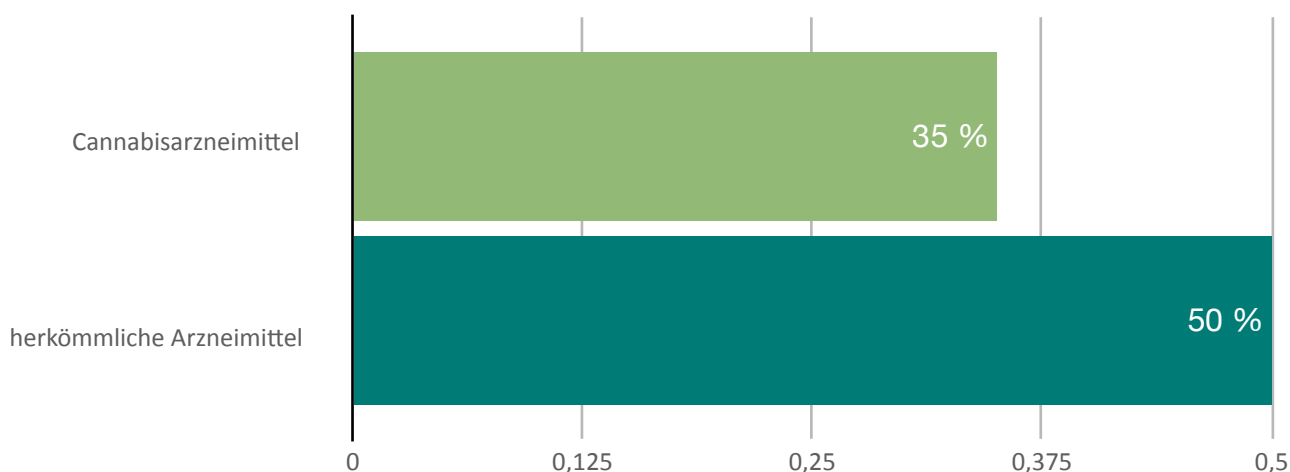
Gründe für die Beendigung einer Therapie mit Medizinalcannabis vor Ablauf eines Jahres



Keine Differenzierung nach Cannabisarzneimittel

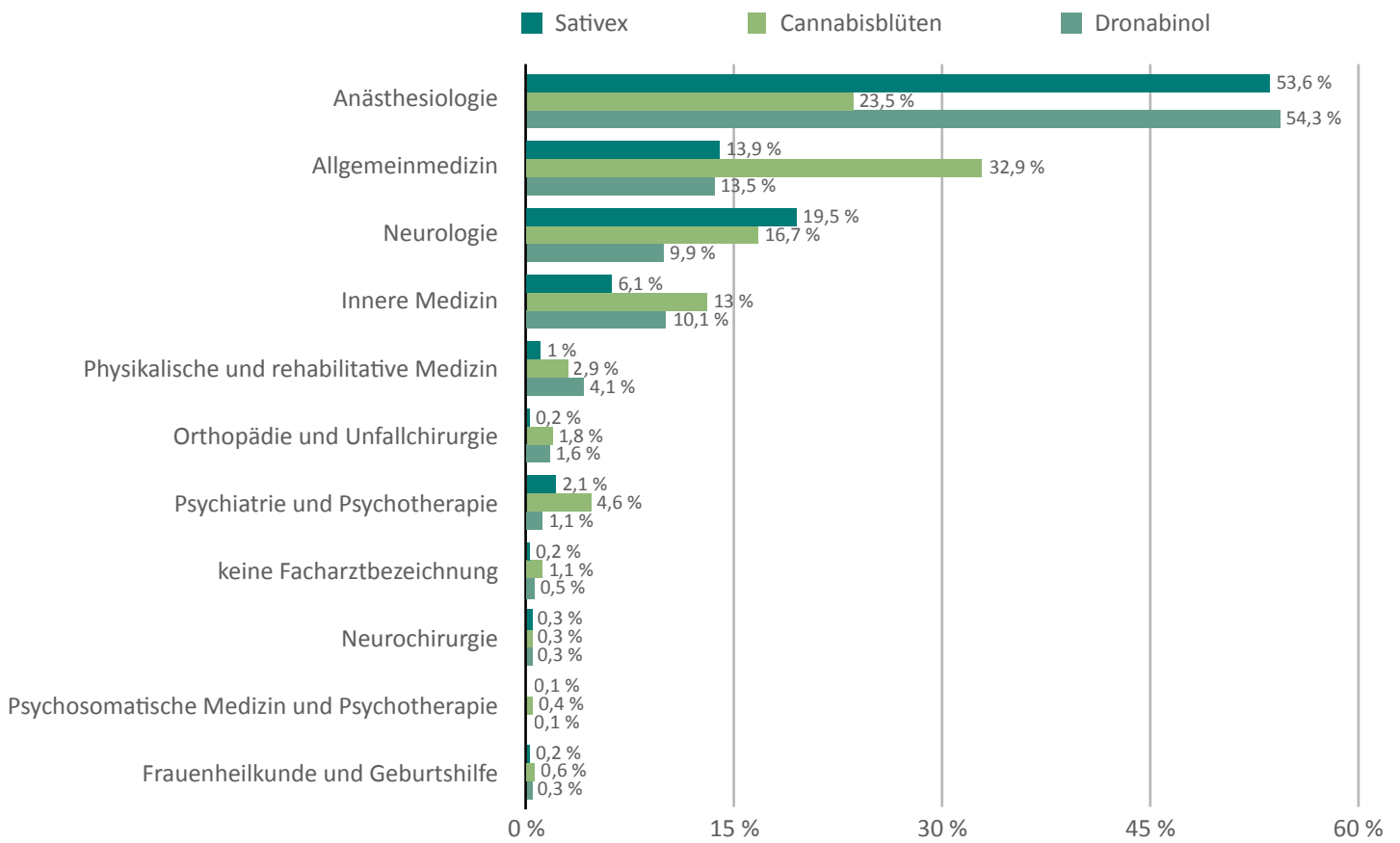
Grafik: BvCW; Stand: 02/2021 ; Quelle: Schmidt-Wolf, Cremer-Schaeffer. (2021), 3 Jahre Cannabis als Medizin – Zwischenergebnisse der Cannabisbegleiterhebung. *Bundesgesundheitsbl* (2021). <https://link.springer.com/article/10.1007/s00103-021-03285-1>

Abbruchquote bei Cannabisarzneimitteln im Vergleich zu herkömmlichen Arzneimitteln



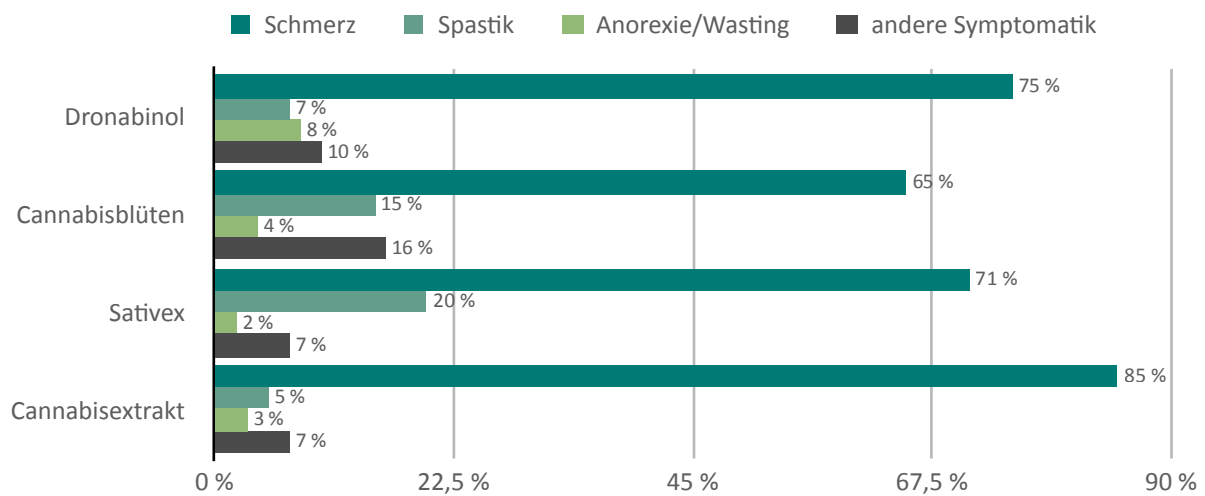
Grafik: BvCW; Stand: 02/2021 ; Quelle: Schmidt-Wolf, Cremer-Schaeffer. (2021), 3 Jahre Cannabis als Medizin – Zwischenergebnisse der Cannabisbegleiterhebung. *Bundesgesundheitsbl* (2021). <https://link.springer.com/article/10.1007/s00103-021-03285-1>

Prozentualer Anteil der Facharztbezeichnungen bei Verordnung von Medizinalcannabis



Grafik: BvCW; Stand: 02/2021 ; Quelle: Schmidt-Wolf, Cremer-Schaeffer. (2021), 3 Jahre Cannabis als Medizin – Zwischenergebnisse der Cannabisbegleiterhebung. *Bundesgesundheitsbl* (2021). <https://link.springer.com/article/10.1007/s00103-021-03285-1>

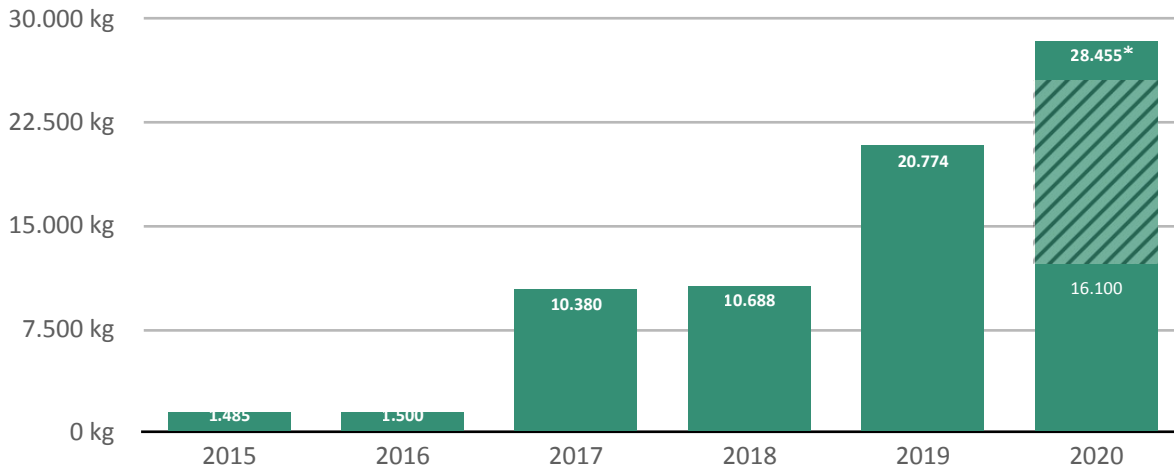
Symptomatiken in prozentualen Anteilen bei den Behandelten, welchen Dronabinol, Cannabisblüten, Sativex oder Cannabisextrakt verordnet wurde



Grafik: BvCW; Stand: 02/2021 ; Quelle: Schmidt-Wolf, Cremer-Schaeffer. (2021), 3 Jahre Cannabis als Medizin – Zwischenergebnisse der Cannabisbegleiterhebung. *Bundesgesundheitsbl* (2021). <https://link.springer.com/article/10.1007/s00103-021-03285-1>

Entwicklung der durch das INCB bestätigten Höchstmenge für Medizinalcannabisimporte in kg nach Deutschland

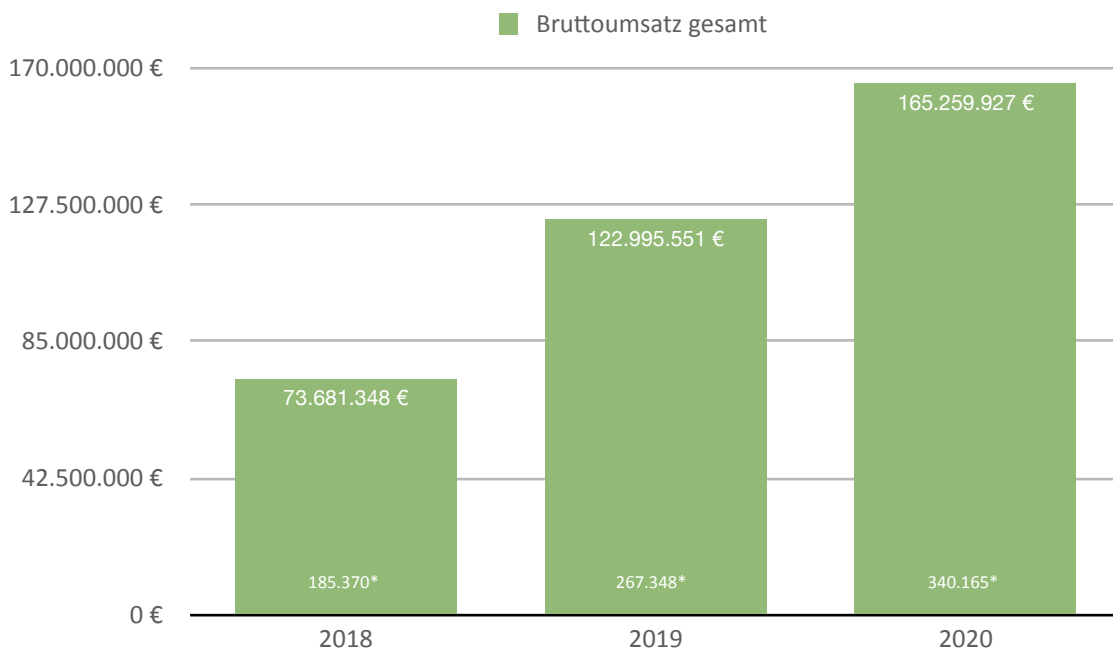
- Vom Bundesinstitut für Arzneimittel und Medizinprodukte (BfArM) beim Suchtstoffkontrollrat (International Narcotics Control Board - INCB) beantragte Cannabisimportmengen (Höchstmengen) zu medizinischen oder wissenschaftlichen Zwecken (Anm.: Die realen Importmengen weichen davon ab)
- Beantragte Menge in kg nach Deutschland durch BfArM beim INCB aufgrund einer Nachschätzung (zum Zeitpunkt der Veröffentlichung noch nicht genehmigt)



08/2020, Grafik: BvCW - Quelle: Deutscher Bundestag (2020), Import von Cannabisblüten aus dem Ausland, Bundestagsdrucksache 19/21416, <https://dip21.bundestag.de/dip21/btd/19/214/1921416.pdf>

*Prognostizierte Gesamtmenge (beantragte Höchstmenge): Davon 16.100 kg bereits genehmigt, weitere 12.355 kg zum Zeitpunkt der Veröffentlichung (08/2020)

Gesamtbruttoumsätze durch die GKV's



Grafik: BvCW; Quelle: GKV-Arzneimittel-Schnellinformation (GAmSi), Stand: 03/2021

*Anzahl der Verordnungen